

WIOSNA 2026

Ekspres Misia Uszatka

W wiosennym wydaniu:

OSOBY Z SERCEM DO DZIECI:
poznajemy pracowników naszego przedszkola.

KĄCIK WIOSENNEJ POEZJI:
wierszyki, które Miś Uszatek poleca dzieciom.

WIOSENNE ZAGADKI I ZADANIA:
Zgaduj, myśl i baw się razem z nami.

ZABAWY BADAWCZE:
Obserwujemy i eksperymentujemy

POLECJAKI MISIA USZATKA:
Gry planszowe, które warto poznać i wspólnie wypróbować.

KĄCIK RODZICA:
Dlaczego rozwój motoryki małej i dużej jest tak ważny w wieku przedszkolnym.

KĄCIK DLA RODZICA I DZIECKA:
Wiosenne bingo - bawimy się i działamy razem.

ZABAWY Z MISIEM USZATKIEM:
Ubierz misia na wiosnę.

Miejskie Przedszkole nr 13 „Misia Uszatka” w Płocku

ul. Krakówka 8
09-401 Płock

mp13@zjoplock.pl

(24) 367 52 35

Gazetkę tworzą i redagują:

Aleksandra Krysiak

przy współpracy ze wszystkimi nauczycielami Miejskiego Przedszkola nr 13 w Płocku.





Osoby z sercem do dzieci


Poznajmy bliżej panią Marzenę



„Każdy nauczyciel ma swoją wyjątkową historię”.

Miś Uszatek zaprasza na kolejne spotkanie z osobą, która na co dzień otacza dzieci troską i uśmiechem. Zapraszamy do poznania bliżej naszej pani Marzenki, której droga do pracy z dziećmi rozpoczęła się wiele lat temu i pełna była ciekawych doświadczeń oraz pięknych wspomnień.

8 miesięcy



Wspomnienia z dzieciństwa

Lata przedszkolne pani Marzenki były pełne ciepłych przeżyć. Funkcję Dyrektora przedszkola (do którego uczęszczała) pełniła wówczas tzw. kierowniczką - Pani Danusia, która była jednocześnie jej sąsiadką.

To sprawiało, że przedszkole było miejscem jeszcze bardziej bliskim i przyjaznym jej sercu.



3 latka

Ciekawostki

Marzenie z dzieciństwa: zostać pielęgniarką

Ulubiona pora roku: wiosna

Ulubione zwierzątko: kotka Lusja

Ulubione kolory: kolory natury

Ulubiony owoc: śliwka (renkloda ulena)

Ulubione warzywo: szpinak

Ulubiony napój: woda

Ulubiona książka: „Ten obcy” I. Jurgielewiczowa



Uczennica klasy 1



Pierwsze lata szkolne również zapisały się w jej pamięci bardzo wyraźnie.

W klasach stały charakterystyczne, zielone ławki, a dzieci uczyły się pisać najpierw ołówkiem, a później obowiązkowo - wiecznym piórem. Dużą wagę przykładano do starannego pisania, dlatego uczniowie ćwiczyli kaligrafię właśnie przy jego użyciu.

W tym czasie ważną rolę odgrywały także przyjaźnie. Szczególne miejsce w jej wspomnieniach zajmuje koleżanka Monika, z którą przeżyła wiele pięknych chwil.

Droga do zawodu nauczyciela

Choć w dzieciństwie marzyła o tym, by zostać pielęgniarką, los poprowadził ją inną drogą. I jak się okazało - bardzo właściwą.

Od 1993 roku pracuje jako nauczyciel w naszym przedszkolu, z ogromnym zaangażowaniem i sercem oddając się pracy z dziećmi. Dziś z dumą może powiedzieć, że jej dawni wychowankowie przyprowadzają do niej swoje dzieci - to najpiękniejszy dowód zaufania i wieloletniej pracy.

Początki pracy w przedszkolu



Uroczyste wręczenie dyplomu



WIOSENNEJ POEZJI

Wiosna to wyjątkowy czas – pełen kolorów, dźwięków i nowych odkryć. Zapraszamy do wspólnego czytania i słuchania wierszyków, które wprowadzą nas w radosny, wiosenny nastrój.

„Przyjście wiosny” Jan Brzechwa

Napłotkowała sosna,
że już się zbliża wiosna.
Kret skrzywił się ponuro:
- przyjedzie pewnie **furq...**
Jeż się najeżył srodze:
- raczej **na hulajnodze.**
Wąż syknął: -Ja nie wierzę,
przyjedzie **na rowerze.**
Kos gwizdnął: -Wiem coś o tym,
przyleci **samolotem.**
-Skąd znowu- rzekła sroka-
ja jej nie spuszczam z oka
i w zeszłym roku w maju
widziałam ją w tramwaju.
-Nieprawda! Wiosna zwykle
przyjeżdża **motocyklem!**
-A ja wam tu dowiodę,
że właśnie **samochodem.**
-Nieprawda, bo w karecie!
-W karecie? Cóż pan plecie?
Oświadczyć mogę krótko,
że płynie własną **łódką!**
A wiosna przyszła pieszo.
Już kwiaty z nią się śpieszą,
już trawy przed nią rosną,
I szumią:- **Witaj wiosno!**

„Wiosna” Danuta Wawiłow

Idzie wiosna po świecie,
piszą o niej w gazecie.
Ma zziębnięte paluszki
i we włosach kwiatuszki.
Biega boso po trawie,
chowa ptaszki w rękawie.



Wiosenne zagadki

Zgadnijcie odpowiedzi na wiosenne zagadki!

Propozycja miłej rozrywki dla całej rodziny w formie zestawu zagadek o tematyce wiosennej. Zagadki to dobrze nam wszystkim znana forma zabawy, która nie tylko zapewnia rozrywkę, ale ma również walor edukacyjny.

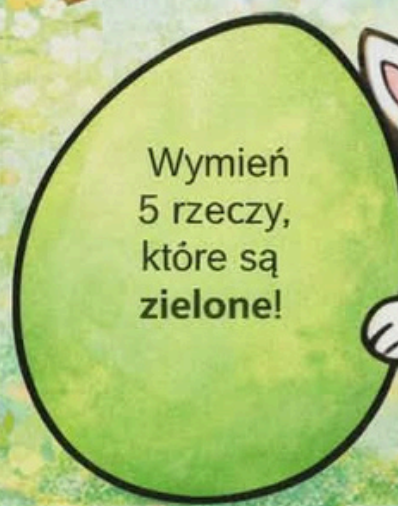
Zagadki:

- 1 Ma płatki kolorowe, na łące pięknie rośnie. Gdy słońce mocniej świeci, pojawia się na wiosnę.
- 2 Przyszła do nas ciepła, miła, śnieg stopiła, świat zmieniła. Kwiaty budzi, ptaki woła — co to za pora wesoła?
- 3 Gdy spod śniegu wychodzi dzień i robi się cieplej, delikatne, białe kwiatki rozkwitają nagle.
- 4 Mała, zielona, w trawie mieszka, skacze i kumka — to...
- 5 To ptaszek, który wraca wiosną, ma długie nogi i dziób czerwony.
- 6 Kolorowy łuk na niebie po deszczu się ukazuje.
- 7 Ma małe czerwone skrzydła i czarne kropki na sobie. Siada na liściach i kwiatach — czy wiesz, kto to jest?
- 8 Ma skrzydła kolorowe jak kwiat, lata nad łąką — zna go świat.






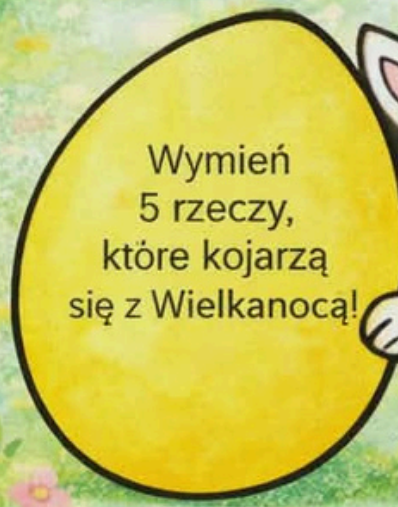
Wiosenne zadanie




Wymień
5 rzeczy,
które są
zielone!



Wymień
5 **kwiatów**,
które kwitną
wiosną!



Wymień
5 rzeczy,
które kojarzą
się z Wielkanocą!



Wymień
5 rzeczy,
które są
wesołe!



Zabawy badawcze z jajkiem -

MISIA USZATKA



Wirujące jajko


Przygotuj: dwa jajka - jedno surowe (S), drugie ugotowane na twardo (G), płaską tackę średniej wielkości.

Eksperyment:

- Oba jajka „rozkreć” na tacce z jednakową siłą.
- Obserwuj zachowanie jajek (fot. 1).

Czy obydwa wirują jednakowo szybko?

Ugotowane jajko na twardo rozkręca się bez problemu i szybko wiruje, a surowe „jest leniwe”. Kiwa się, traci szybko ochotę do obracania i wkrótce wyhamowuje.



fot. 1

Dlaczego tak się dzieje?

W ugotowanym jajku białko i żółtko są twarde i stanowią jedną sztywną całość ze skorupką, która wprawiona w ruch obraca się z łatwością.


W surowym jajku białko i żółtko są w postaci gęstego płynu, który kołysze się i huśta wewnątrz. Ślizgając się po wewnętrznej powierzchni skorupki, nie pozwala on, by jajko szybko wirowało.

Wyścigi jajek

Przygotuj: dwa jajka - jedno surowe, drugie ugotowane na twardo; gładką szeroką deskę lub tackę; linijkę lub patyk o długości około 30 cm.

Eksperyment:

- Na desce narysuj linię startu, deskę ustaw pod niewielkim kątem w stosunku do stołu.
- Linijkę ustaw na linii startowej (tak, aby utrzymała jajka, zanim wystartują) i połóż na niej jajka (fot. 2).
- Po chwili podnieś energicznie linijkę i obserwuj zachowanie jajek (fot. 3).



fot. 2



fot. 3

Jak myślicie, które jajko szybciej stoczy się na stół - ugotowane na twardo, które tak pięknie wirowało w poprzednim doświadczeniu, czy to „leniwe”, które nie miało ochoty na zabawę? Jakie są wasze obserwacje?

WSKAZÓWKA

Przed przystąpieniem do zabawy warto zachęcić dzieci do postawienia hipotezy, które (ich zdaniem) jajko stoczy się szybciej. Wynik przeprowadzonej zabawy i obserwacja, że surowe jajko będzie szybsze może je zaskoczyć.

Zabawy badawcze z jajkiem

MISIA USZATKA

cz. 2



Jajko - piłeczka



Przygotuj: jajko, woda, ocet.

Przebieg:

- Włóż jajko do szklanki i zalej je octem tak, aby było całkowicie przykryte.
- Odstaw na około 24 godziny.

To prawdziwe wyzwanie - ocet ma intensywny zapach, ale warto wytrzymać do końca. Obserwuj uważnie, co dzieje się z jajkiem i porozmawiaj o tym z rodzicem.

Po pewnym czasie zauważysz, że na skorupce pojawiają się małe pęcherzyki, a jajko zaczyna wyglądać zupełnie inaczej.

Dlaczego tak się dzieje?

Skorupka jajka zbudowana jest z wapnia, który pod wpływem octu rozpuszcza się. Podczas zachodzącej reakcji między wapniem, a octem wytwarza się gaz (pęcherzyki na powierzchni jaja) – dwutlenek węgla. Kiedy twarda skorupka rozpuści się, pozostaje miękka część jajka, przezroczysta błona, która chroni pływające w środku białko i żółtko. My widzimy, że skorupka jajka rozpuściła się, a białko stało się elastyczne i gumowe jak piłeczka.





POLECAJKI

MISIA USZATKA



GRY DLA DZIECI

1 Gra „Pełny kurnik” zapewni fantastyczną zabawę dla całej rodziny. Gracze zbierają jaja, hodują kurczaki i kury oraz starają się bronić je przed ptasią grypą i przebiegłym lisem. Ten z hodowców, który jako pierwszy ułoży na grzędach w swoim kurniku dziewięć dorosłych kur, zwycięża! Idealna propozycja na Wielkanoc.



2 Co za emocje - rozwijanie inteligencji emocjonalnej.

To wartościowa gra, która wprowadza dzieci w świat emocji poprzez zabawę. Pomaga je rozpoznawać, nazywać oraz lepiej rozumieć siebie i innych. Uczy także wyrażania uczuć zarówno słowami, jak i poprzez ruch, mimikę czy dźwięki. To niezwykle wartościowa propozycja, która sprzyja rozmowom i budowaniu relacji.

3 Gra logopedyczna „Leśny bal” - ćwiczenia mowy i ciała.



Leśny bal to logopedyczno-ruchowa gra planszowa, która zaangażuje dzieci do aktywności, nie tylko buzi i języka, ale całego ciała. Różnorodne zadania zagwarantują wsparcie całościowego rozwoju dziecka: intelektualnego, społecznego, emocjonalnego, ruchowego oraz rozwoju mowy.

Najmłodszy opanują poprawną wymowę głosek oraz poćwiczą równowagę, kontrolę i planowanie ruchów, a także udoskonalą umiejętność współpracy. W grze nie ma rywalizacji, wszyscy grają w jednej drużynie, co pozwala skupić się na wykonywaniu zadań i realizacji celów edukacyjnych

MOTORYKA MAŁA I DUŻA

Dlaczego usprawnianie motoryki małej i dużej jest tak ważne w wieku przedszkolnym?

Motoryka mała i duża

Wiek przedszkolny to czas bardzo intensywnego rozwoju dziecka. To właśnie wtedy kształtują się podstawowe umiejętności ruchowe, które mają ogromny wpływ na codzienne funkcjonowanie, naukę oraz samodzielność. Szczególnie ważne jest wspieranie rozwoju motoryki małej i dużej. Motoryka duża obejmuje sprawność całego ciała – bieganie, skakanie, wspinanie się czy utrzymywanie równowagi. Dzięki niej dziecko rozwija siłę mięśni, koordynację ruchową oraz orientację w przestrzeni. Motoryka mała to sprawność rąk i palców, niezbędna podczas wykonywania precyzyjnych czynności, takich jak rysowanie, wycinanie, zapinanie guzików czy trzymanie kredki. Jej rozwój jest niezwykle ważny, ponieważ przygotowuje dziecko do nauki pisania i innych zadań szkolnych.

Regularne ćwiczenia ruchowe:

- wspierają rozwój układu nerwowego,
- poprawiają koncentrację i uwagę,
- uczą samodzielności,
- wzmacniają pewność siebie dziecka.

Warto pamiętać, że nauka poprzez ruch jest dla dzieci naturalna i przyjemna. Zabawy na świeżym powietrzu, układanie klocków, лепienie z plasteliny czy rysowanie to nie tylko forma spędzania czasu, ale także ważne elementy wspierające rozwój.

Propozycje ćwiczeń usprawniających: • MOTORYKĘ DUŻĄ W DOMU

Motoryka duża (ruch całego ciała):

- zabawy w „tor przeszkód” z poduszek, krzesel i koców,
- skakanie na jednej i dwóch nogach,
- chodzenie po linii (np. taśma na podłodze),
- zabawy w rzucanie i łapanie piłki lub balonu,
- taniec i zabawy ruchowe przy muzyce,
- naśladowanie zwierząt, np. chodzenie jak niedźwiedź, skakanie jak żaba.

• MOTORYKĘ MAŁĄ W DOMU

Motoryka mała (sprawność rąk i palców):

- rysowanie, kolorowanie, malowanie pędzlem lub palcami,
- лепienie z plasteliny, masy solnej lub ciastoliny,
- nawlekanie koralików lub makaronu na sznurek,
- zapinanie guzików, suwaków, ćwiczenie ubierania,
- przesypywanie kaszy, ryżu lub piasku (łyżką, kubeczkim),
- układanie klocków, puzzli, sortowanie drobnych elementów.

Zachęcamy do codziennego wspierania aktywności ruchowej dzieci. Wspólna zabawa to najlepszy sposób na naukę i rozwój – a przy okazji wspaniała okazja do budowania relacji.



Zabawy z Misiem Uszatkiem Wiosenne Bingo.

Wiosenne Bingo – instrukcja

Zadanie dla rodziców i dzieci:

Wybierzcie się na wspólny wiosenny spacer.
Podczas spaceru obserwujcie przyrodę i zaznaczajcie
na karcie bingo to, co uda Wam się zobaczyć.

Zasady zabawy:


- Zabierzcie kartę bingo na spacer.
- Szukajcie razem oznak wiosny przedstawionych na obrazkach.
- Każdy znaleziony element zaznaczcie lub zakreślcie.
- Spróbujcie odnaleźć jak najwięcej elementów!

Na zakończenie:

Czy udało Wam się znaleźć wszystkie oznaki wiosny?
Życzymy miłej zabawy i udanego spaceru!



Zabawy z Misiem Uszatkiem Wiosenne Bingo.





Zabawy z Misiem Uszatkim

Ubierz Misia na wiosnę.

Pokoloruj misia i wybierz tylko ubrania pasujące do wiosennej pogody.

Dzisiaj jest:

